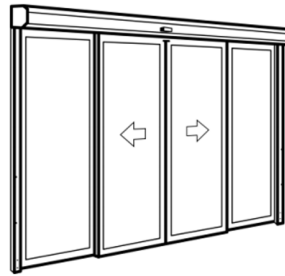
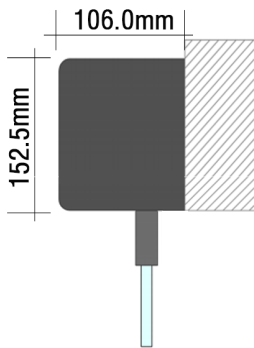
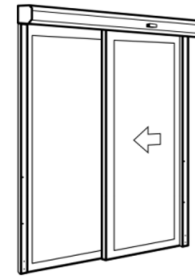




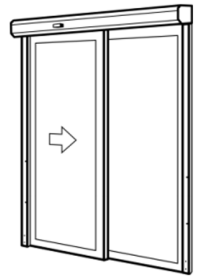
## PUERTA AUTOMÁTICA STANDARD 4.20m ANODIZADO NATURAL 1-KS-42-NA



Puerta DOBLE



Puerta SENCILLA  
IZQUIERDA



Puerta SENCILLA  
DERECHA

**DIMENSIÓN RIEL**

106 x 152.5 x 4200mm

**ANCHO DE PUERTA**

Mínimo 700mm

\* Si y solo si, cumple con el peso máximo.



\* Imagen de referencia

**PESO MÁXIMO** 130Kg/hoja - 2x100Kg/Hoja

**POTENCIA NOMINAL** 55W

**FUERZA DE CONDUCCIÓN** 80N

**VELOCIDAD DE APERTURA** 0.15 a 0.5m/s

**VELOCIDAD DE CIERRE** 0.1 a 0.45 m/s

**TIEMPO EN APERTURA** 0s a 8s

**FUENTE DE ALIMENTACIÓN** AC90-250V, 50/60Hz

**TEMPERATURA AMBIENTE** -20°C a 70°C

**HUMEDAD RALETIVA (MAX)** <90%

**NIVEL DE PROTECCIÓN** IP23

La Puerta Automática **STANDARD 4.20m Anodizado Natural (1-KS-42-NA)** es un diseño renovado que mezcla la calidad con bajos costos de fabricación.

Con un diseño simplificado, el sistema standard cuenta con dinamismo, esbeltez y confiabilidad.

El sistema incluye

El sistema de control:

Motor, desacelerador, tarjeta madre, y sensor de movimiento.

Partes mecánicas:

Riel y cobertor, carretillas, faja, topes y otros accesorios.

El sistema cuenta con **1 año de garantía y 3 años en el funcionamiento de motor.**

Para mayor información, consulte con su asesor de ventas.